


# MÉTODOS ANTICONCEPTIVOS E INTERRUPCIÓN VOLUNTARIA DEL EMBARAZO

¿QUIÉNES, DÓNDE Y CÓMO  
**SE GARANTIZAN**  
**DERECHOS**  
EN CÓRDOBA?



12 datos para 12 meses



CATÓLICAS  
POR EL DERECHO  
A DECIDIR  
ARGENTINA

# ¿QUIÉNES, DÓNDE Y CÓMO **SE GARANTIZAN DERECHOS EN CÓRDOBA?**



12 datos para 12 meses

## A UN AÑO DE LA LEY IVE

Desde CDD Argentina te invitamos a conocer parte de los resultados del Relevamiento en Servicios de Salud Pública de Córdoba, realizado junto a integrantes de la Red de profesionales de la Salud por el Derecho a Decidir. Este trabajo buscó conocer el estado de situación de acceso a métodos anticonceptivos (MAC) y a la Interrupción Voluntaria y Legal del embarazo en esta provincia, para abordar quiénes, cómo y dónde se garantizan nuestros derechos sexuales y (no) reproductivos.

El Relevamiento de los Servicios de Salud Pública realizado por CDD tuvo como objetivo principal conocer el estado de situación de acceso a los MAC e IVE/ILE en la provincia de Córdoba. El estudio fue llevado a cabo convocando a integrantes de la Red de Profesionales de la Salud por el Derecho a Decidir, con quienes conformamos un equipo de trabajo para el diseño y la implementación de la propuesta. En base al conocimiento de la situación y al contexto de pandemia se elaboró una encuesta que se envió a los servicios de salud de diversas maneras: por mail, por teléfono, o personalmente.

El trabajo se organizó por departamentos de la provincia, lo que permitió una mejor llegada a todos los centros de salud y hospitales del interior provincial.



# RELEVAMIENTO

Subsector Público  
Provincial



Centros de Salud y  
hospitales públicos

1 DATO

# 721

## Encuestados

Recibieron la  
Encuesta

# 806

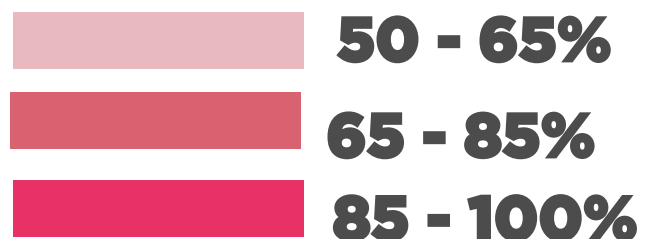
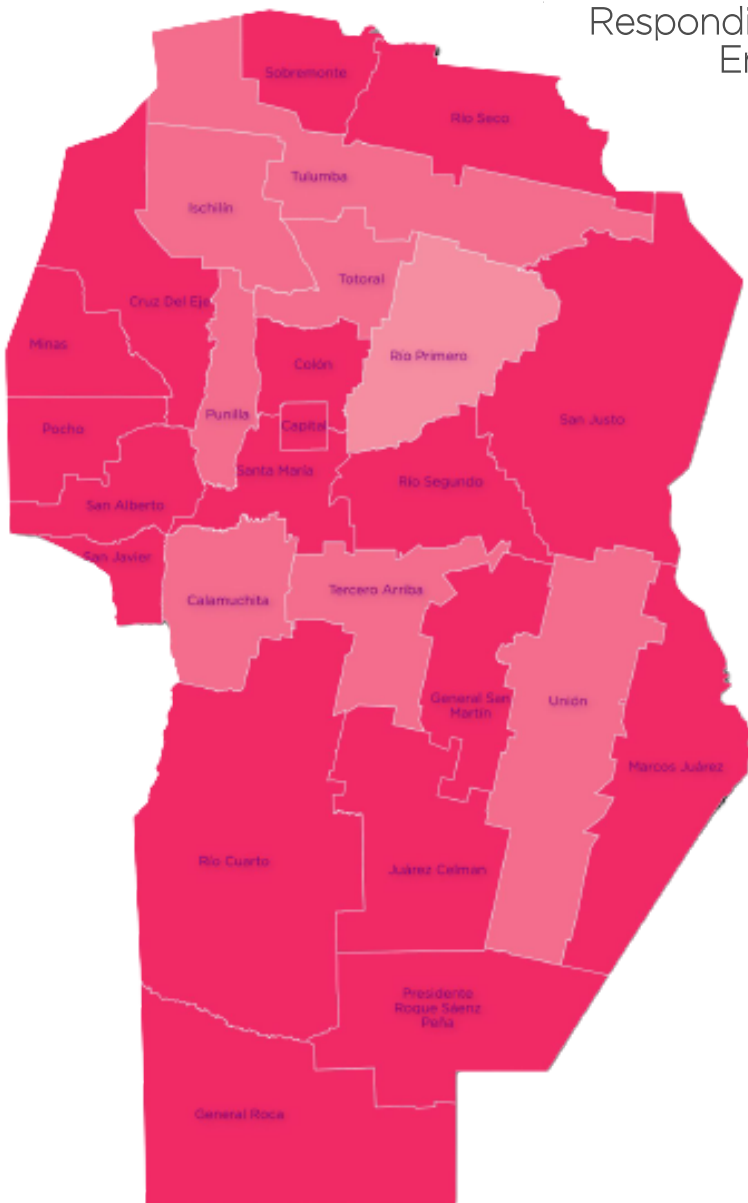
Respondieron la  
Encuesta


# 89,4%

# 26

Departamentos  
de la Provincia de  
Córdoba

Sobre porcentaje de  
participación





Los datos relevados fueron obtenidos en base a una encuesta realizada entre junio y septiembre de 2021, en 721 Hospitales y Centros de salud de los 26 departamentos. Participaron efectorxs de salud de las distintas jurisdicciones: nacional, provincial, municipal y comunal.






Participaron del estudio informantes claves de distintas áreas de salud, e incluso jefes comunales, secretarías de salud, direcciones de hospitales, jefaturas de servicios, administrativos, enfermerxs, trabajadorxs sociales, y medicxs, entre otrxs.

Se obtuvo respuesta de los 26 departamentos de la Provincia de Córdoba. Un total de 721 Centros de salud y hospitales, de los cuales: el 72.7% dependen de municipios, el 20.8% de comunas, el 6.1% de la Provincia y sólo el 0.4% de la Nación. En relación a los diferentes niveles de atención de la salud, el 83.1% corresponde a un nivel primario de atención, el 16% a un nivel secundario y sólo un 1% a un nivel terciario.



¿QUIÉNES, DÓNDE Y CÓMO  
**SE GARANTIZAN  
DERECHOS  
EN CÓRDOBA?**



12 datos para 12 meses

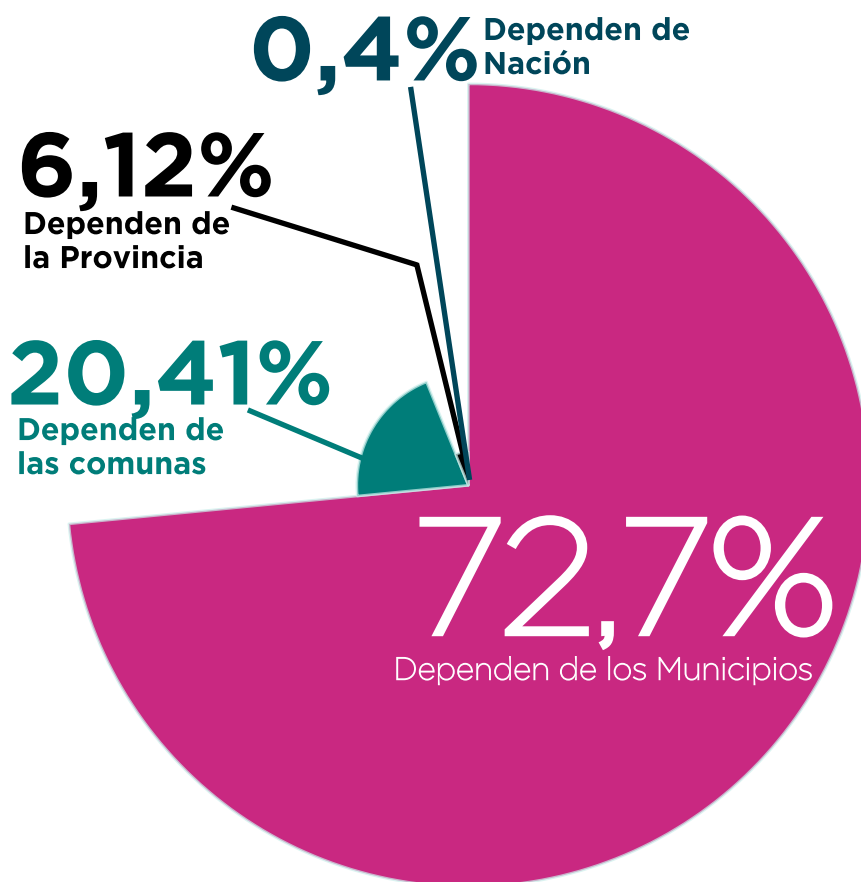
**2** DATO

**Centros de Salud y  
hospitales públicos**

**721**

Centralización y escasez en insumos  
y equipamiento para salud sexual y  
reproductiva

Los recursos e insumos del Programa de Salud Sexual y Reproductiva que se envían desde Nación para los efectores de salud, debieran ser reforzados por el Ministerio de Salud Provincial, pero las personas encuestadas refieren que esto no está garantizado.



## Centros de Salud y hospitales públicos

# 721

**2** DATO

Se observa una desigualdad considerable en el acceso a la salud en el territorio provincial, ya que el financiamiento del sistema de salud recae sobre la jurisdicción a la que pertenece cada centro de salud y hospital público.

De estos 721 centros de salud y hospitales públicos, el 83,1% corresponde al nivel primario de atención, que es donde se registran mayores dificultades en materia de recursos humanos, infraestructura y equipamiento.



**3** DATO



Centros de Salud y hospitales públicos

## Implementan el Programa de Salud Sexual y Reproductiva

El Programa Nacional de Salud Sexual y Procreación Responsable, creado por Ley en noviembre de 2002, incluye entre sus objetivos alcanzar el nivel más elevado de salud sexual y procreación responsable para la población, reducir la morbilidad materno-infantil, promover la participación femenina en la toma de decisiones relativas a su salud sexual y procreación responsable, entre otros objetivos

620  
SI  
TIENE PROGRAMA



# ¿QUIÉNES, DÓNDE Y CÓMO SE GARANTIZAN DERECHOS EN CÓRDOBA?

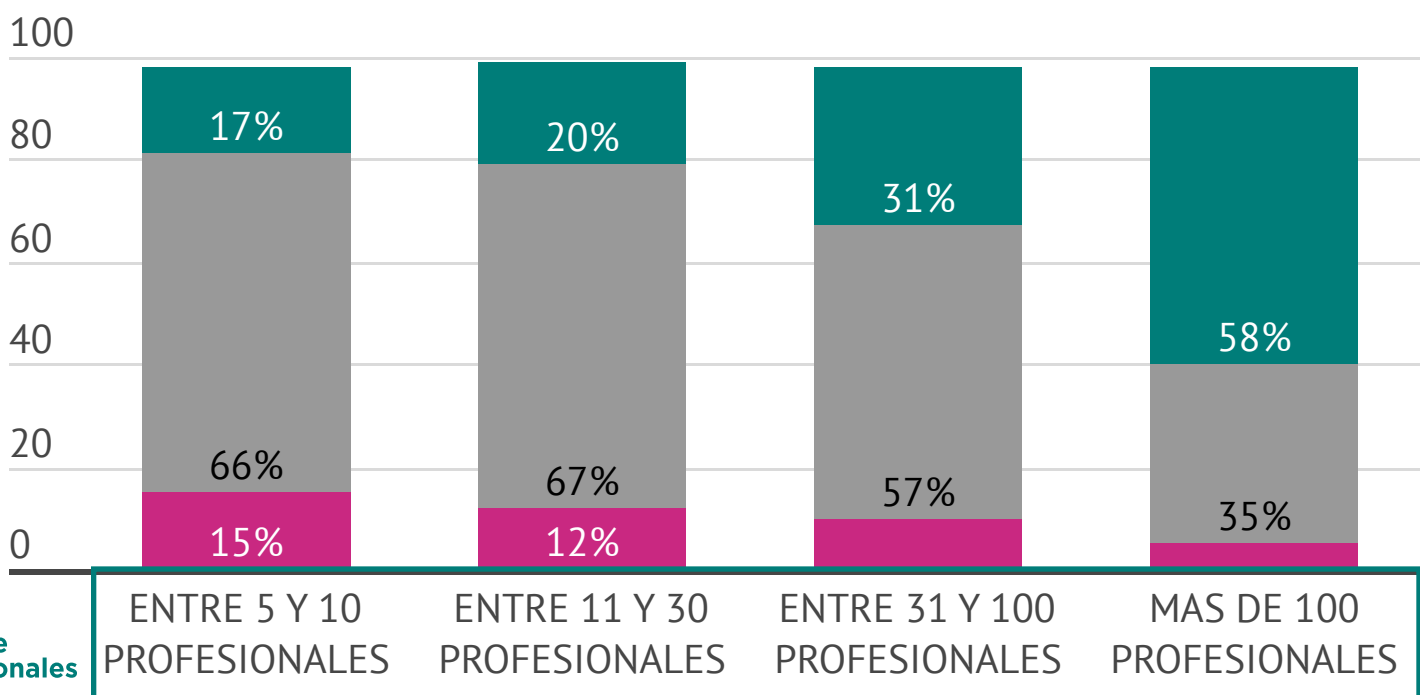
12 datos para 12 meses

# 4 DATO

Centros de Salud y hospitales públicos

## Sobre el total de profesionales ¿cuántos atienden salud sexual y reproductiva?

La escasez de profesionales que implementan Salud Sexual y Reproductiva se profundiza mientras más grande es el Centro de Salud y hospital público



Profesionales de SSYR



NO TIENE



ENTRE 1 Y 5



MAS DE 6

¿QUIÉNES, DÓNDE Y CÓMO  
**SE GARANTIZAN  
DERECHOS  
EN CÓRDOBA?**



12 datos para 12 meses

## ¿Cuántos profesionales atienden Salud Sexual y Reproductiva en los centros de salud pública?

En la mayoría de los Centros de Salud y hospitales públicos, se prevé una cantidad similar de profesionales para salud sexual y reproductiva sin importar el tamaño de la población a cargo

DATO

5

EN SU MAYORÍA  
ENTRE

1 Y 5

PROFESIONALES  
ATIENDEN SALUD SEXUAL  
Y REPRODUCTIVA



En general, se observa la presencia de equipos que implementan el Programa de SSyR, pero con escaso personal. No aumenta este personal ni en función de la población a cargo ni por la cantidad de trabajadores en la institución. Para muchos, el programa de SSyR se limita a la provisión de MAC.

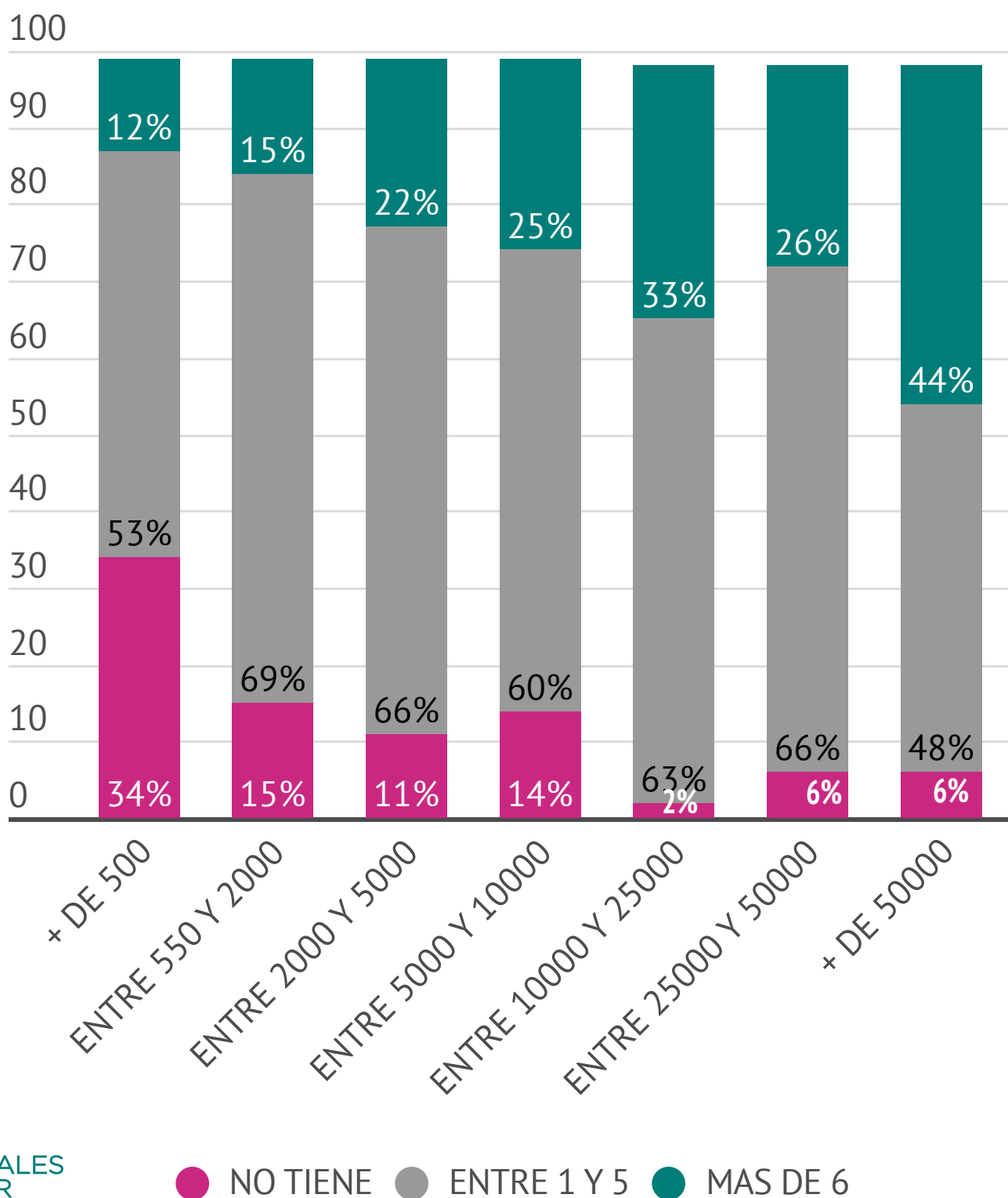
# 5


DATO



Centros de Salud y hospitales públicos

## ¿Cuántos profesionales atienden Salud Sexual y Reproductiva en los centros de salud pública?





El avance en tecnologías para utilizar MAC de larga duración, aun no es una prioridad en la provincia, continúa siendo mayoritaria la disponibilidad de anticonceptivos orales y preservativos. Se destaca que casi la totalidad de los efectores (85,5%) tuvo problemas con la provisión de MAC en los últimos 12 meses.


# 6

DATO

Centros de Salud y hospitales públicos

## Disponibilidad de Métodos Anticonceptivos

### MAYOR DISPONIBILIDAD



96%

anticonceptivos  
orales




94,9%

preservativos

### MENOR DISPONIBILIDAD

#### Larga Duración



54,5%  
DIU

44,4%  
IMPLANTE  
SUBDÉRMICO

Pese a que los métodos anticonceptivos reversibles de larga duración resultan más efectivos, son los de menor disponibilidad en los Centros de Salud y hospitales públicos

6 DATO

Centros de Salud y hospitales públicos

## Disponibilidad de Métodos Anticonceptivos

### Los métodos quirúrgicos

5,2 %

Ligadura tubaria

2,4 %

Vasectomía

A pesar de su disponibilidad y de que es un método de anticoncepción prioritario en su distribución

37

Centros de Salud y hospitales públicos

NO

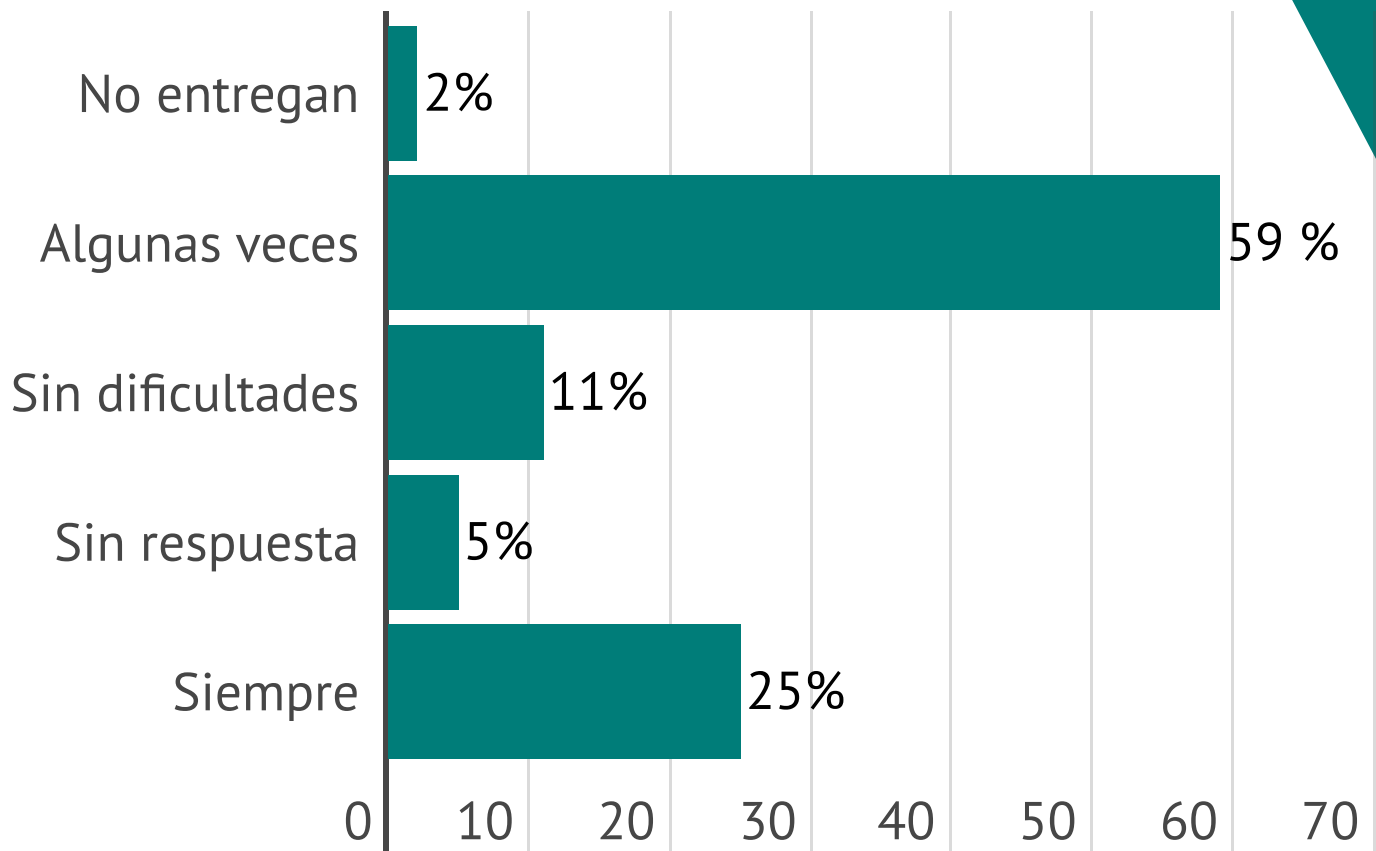
dispone de preservativos



# DIFICULTADES

en el acceso a Métodos Anticonceptivos

7  
DATO



La gran mayoría de los Centros de Salud y hospitales públicos de salud señalaron dificultades en la provisión de MAC. Sumando los porcentajes de los que tuvieron dificultades siempre, y los que tienen dificultades algunas veces, obtenemos un total de


**85,5 %**

**que tiene problemas para proveer MAC**

Hay 17 efectores de salud que NO entregan Métodos Anticonceptivos

Se registra cierta naturalización ante los problemas de provisión de los MAC, así como desconocimiento de vías de reclamo y gestión de los mismo

# 8 DATO



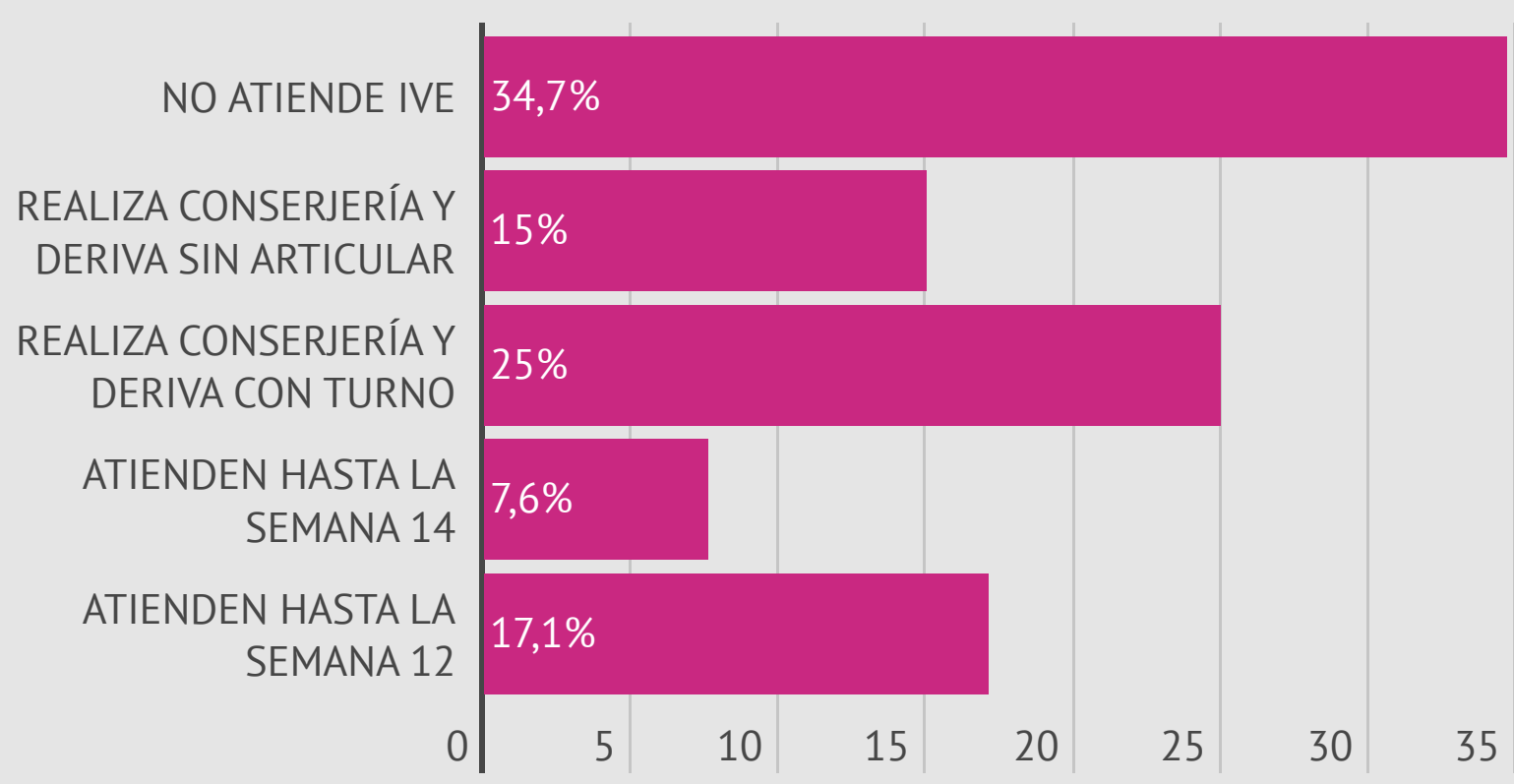
¿QUIÉNES, DÓNDE Y CÓMO  
**SE GARANTIZAN  
DERECHOS  
EN CÓRDOBA?**

12 datos para 12 meses

Centros de Salud y hospitales públicos

Atención de IVE

# 178



# 8

DATO

Centros de Salud y hospitales públicos

Atención de IVE

24,7 %

SÍ

garantizan IVE, de los cuales 123 atienden hasta la semana 12 de gestación

49,7 %

NO

derivan con turno, ni atienden

**INCUMPLEN CON LA LEY 27.610**

DATO

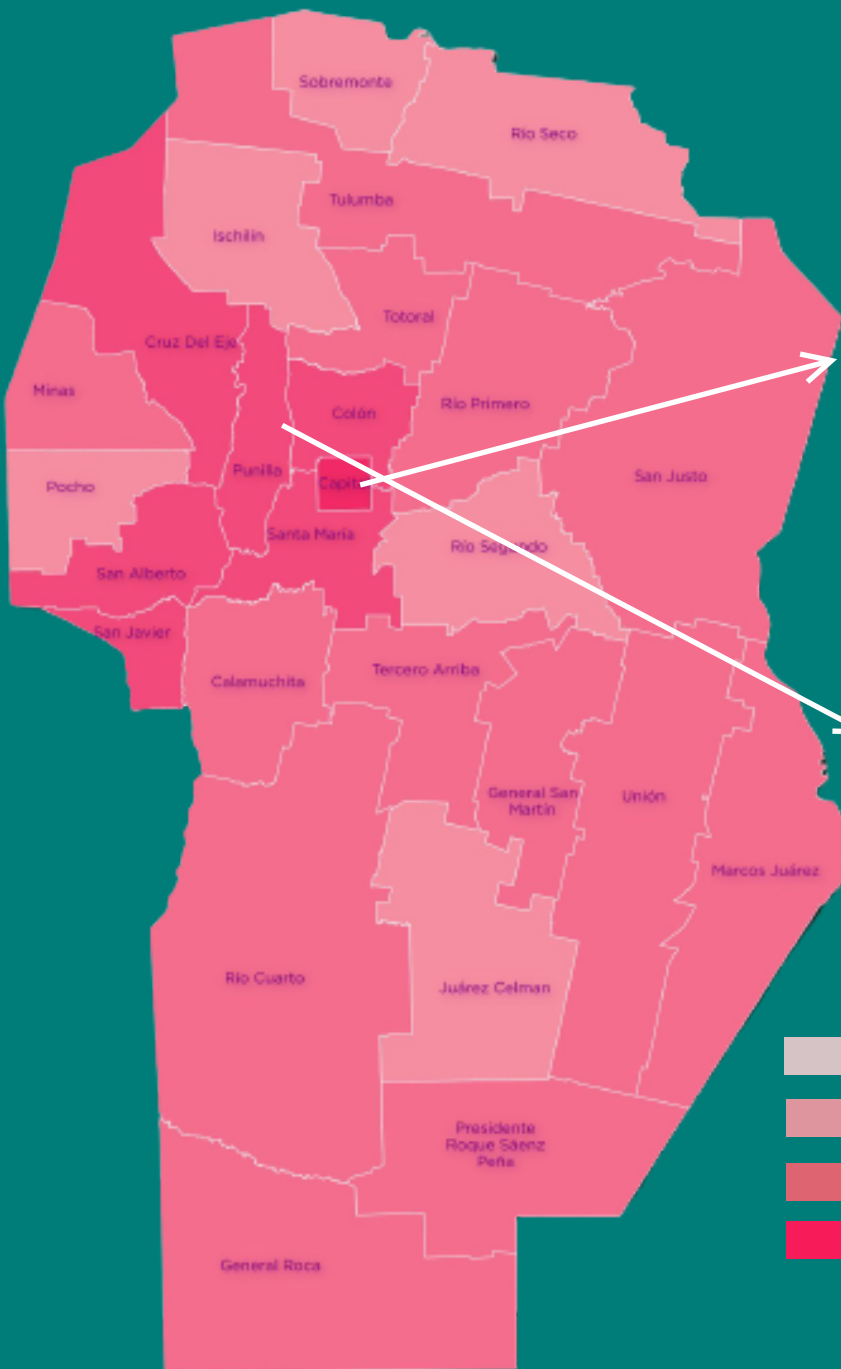
# ¿QUIÉNES, DÓNDE Y CÓMO SE GARANTIZAN DERECHOS EN CÓRDOBA?



12 datos para 12 meses

## ¿Dónde se atiende IVE en Córdoba?

# 9

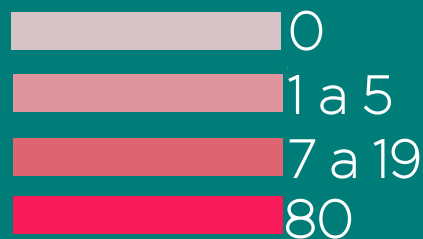


# 80

## CÓRDOBA CAPITAL

# 33

## COLON Y PUNILLA



Centros de Salud y hospitales públicos

¿Dónde se atiende

# IVE en Córdoba?

Centros de Salud y hospitales públicos

El total de efectores de salud que atienden IVE en la Provincia de Córdoba son 178. Esta cifra baja considerablemente cuando se refiere a ILE, ya que en ese caso sólo son 11 hospitales públicos que atienden la práctica.

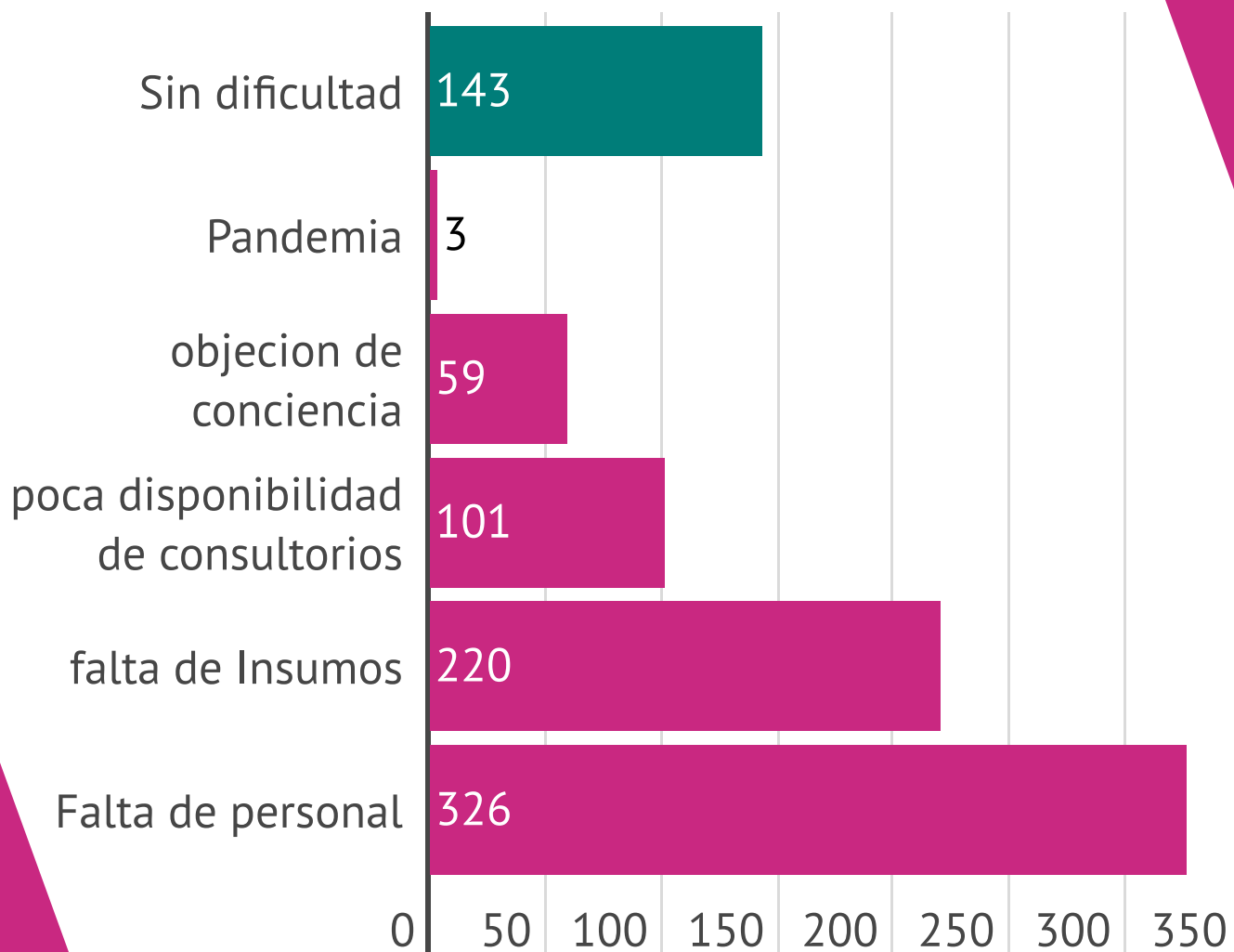
**4** DEPARTAMENTOS

Poseen sólo un efector: Roque Sáenz Peña, Río  
Primero, Tulumba y Totoral

**6** DEPARTAMENTOS

NO poseen atención: Río Segundo, Juárez  
Celman, Río Seco, Ischilín, Sobremonte y Pocho

Entre las dificultades más frecuentes para la aplicación de la Ley 27.610 se mencionó la falta de personal y se demandó capacitación en un 65% en los hospitales y en un 70% en los centros de salud, especialmente los que se encuentran en lugares pequeños y/o alejados geográficamente de los departamentos cabecera.



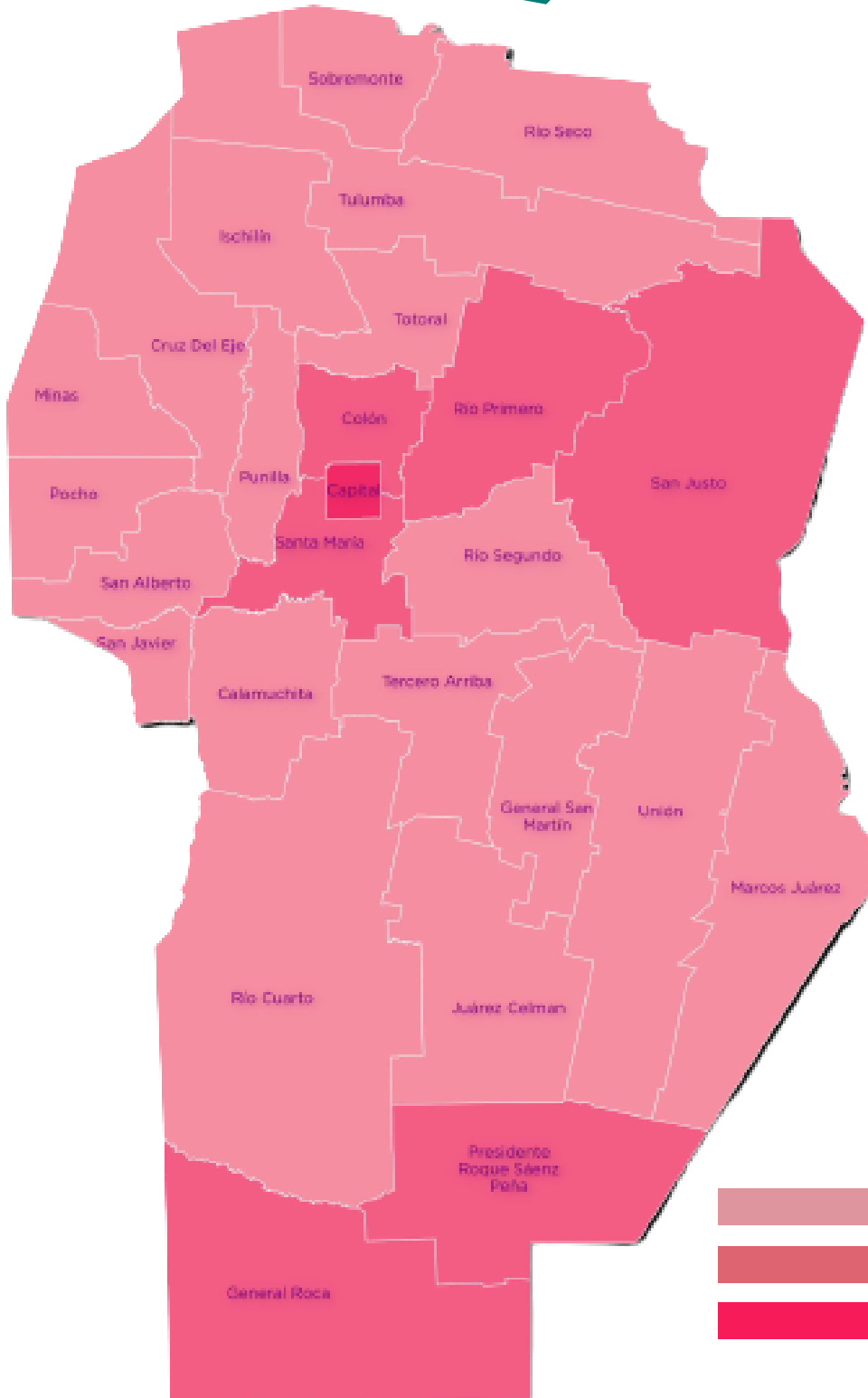
# ¿QUIÉNES, DÓNDE Y CÓMO SE GARANTIZAN DERECHOS EN CÓRDOBA?

12 datos para 12 meses



# 11

DATO



Departamentos donde se atiende **ILE en Córdoba**

**11 Centros de salud y hospitales atienden ILE en Córdoba**

- 0 CANTIDAD DE CENTROS DE SALUD Y HOSPITALES PÚBLICOS DE LA PROVINCIA DE CBA QUE ATIENDEN ILE
- 1
- 5

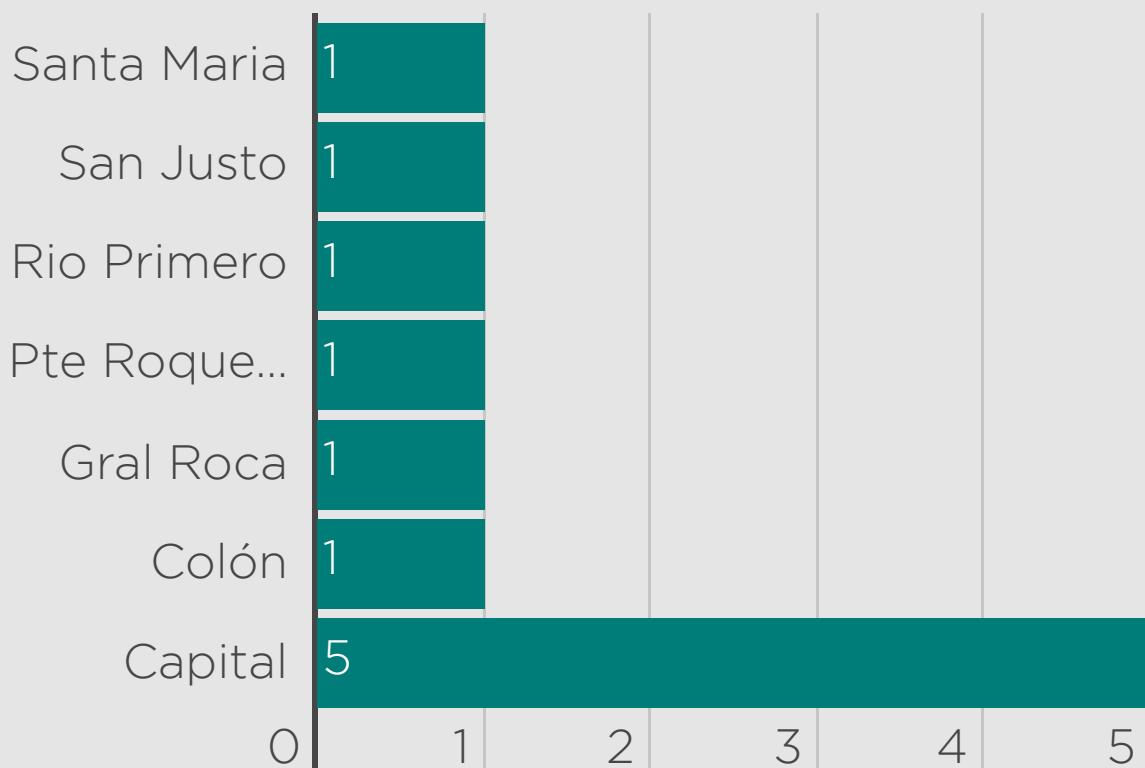
La interrupción legal del embarazo hace referencia al derecho al aborto en las siguientes situaciones:

- a) Si el embarazo es producto de una violación
- b) Si está en peligro la vida o la salud de la persona gestante.

## ¿Dónde se atiende ILE en Córdoba?


11

Centros de Salud y hospitales públicos





¿QUIÉNES, DÓNDE Y CÓMO  
**SE GARANTIZAN  
DERECHOS  
EN CÓRDOBA?**  
12 datos para 12 meses



**12**  
DATO

Centros de Salud y hospitales públicos

# **Demanda de capacitación en IVE**

**Pertenecen**

Primer nivel  
de atención  
**65,5%**

Segundo y tercer  
nivel de atención

**70,1%**

Primer nivel de  
atención



Los datos relevados fueron obtenidos en base a una encuesta realizada entre junio y septiembre de 2021, en 721 Hospitales y Centros de salud de los 26 departamentos. Participaron efectores de salud de las distintas jurisdicciones: nacional, provincial, municipal y comunal.

A un año de una conquista histórica para el movimiento feminista, de mujeres y disidencias, seguimos aportando para lograr el acceso pleno a nuestros derechos; rompiendo barreras, generando redes, fortaleciendo a les profesionales que acompañan la toma de decisiones libres e informadas.

Este relevamiento fue  
realizado por Católicas por  
el Derecho a Decidir  
Argentina en equipo con  
integrantes de la Red de  
Profesionales de la Salud por  
el Derecho a Decidir

